



CÁMARA DE COMERCIO DE BARRANQUILLA
ESTADOS DE SITUACIÓN FINANCIERA
AL 31 DE DICIEMBRE DE 2020 y 2019
(Cifras expresadas en miles de pesos colombianos)

	Notas	2020	2019	Variación
ACTIVO				
Activo corriente				
Efectivo y equivalentes de efectivo	6	\$ 14.213.244	\$ 10.099.390	41%
Cuentas por cobrar	7	1.382.159	2.155.705	(36%)
Otros activos financieros	8	5.528.627	2.418.140	129%
		21.124.030	14.673.235	44%
Activo no corriente				
Cuentas por cobrar	7	642.489	714.238	(10%)
Otros activos financieros	9	3.566.568	3.566.568	0%
Propiedades, planta y equipo	10	12.742.572	12.873.115	(1%)
Activos intangibles	11	2.547.356	2.909.419	(12%)
		19.498.985	20.063.340	(3%)
Total activo		\$ 40.623.015	\$ 34.736.575	17%
PASIVO				
Pasivo corriente				
Cuentas por pagar comerciales y otras				
Cuentas por pagar	12	\$ 3.533.803	\$ 3.814.666	(7%)
Beneficios a empleados	13	1.753.343	2.036.359	(14%)
Provisiones	14	50.000	50.000	0%
Otros pasivos no financieros	15	5.232.491	4.562.299	15%
Total pasivo corriente		10.569.637	10.463.324	1%
Total pasivo		\$ 10.569.637	\$ 10.463.324	1%
PATRIMONIO				
	16			
Fondo Social		\$ 24.028	\$ 24.028	0%
Superávit revaluación		831.772	-	100%
Reservas		3.209.463	25.617.339	(87%)
Excedente del ejercicio	20	4.948.355	3.209.463	54%
Excedentes acumulados		25.617.339	-	100%
Efecto por convergencia NCIF		(4.577.579)	(4.577.579)	0%
Total patrimonio		30.053.378	24.273.251	24%
Total del pasivo y del patrimonio		\$ 40.623.015	\$ 34.736.575	17%

Las notas adjuntas son parte integral de los estados financieros.


Manuel Tercero Fernández Ariza
Representante Legal



Robert L. Donado Medina
Contador
Tarjeta Profesional No 97759-T



Angie Maestre Aguilar
Revisor Fiscal
Tarjeta Profesional No. 89619-T
(Ver mi opinión adjunta)
Designada por Deloitte & Touche Ltda.

CÁMARA DE COMERCIO DE BARRANQUILLA
 ESTADOS DE RESULTADOS INTEGRAL
 POR LOS AÑOS TERMINADOS EL 31 DE DICIEMBRE DE 2020 y 2019
 (Cifras expresadas en miles de pesos colombianos)

	<u>Notas</u>	<u>2020</u>	<u>2019</u>	<u>Variación</u>
Ingresos por actividades ordinarias				
Registro mercantil	17	\$ 29.840.902	\$ 31.477.232	(5%)
Otros ingresos por actividades ordinarias	17	2.736.092	4.750.091	(42%)
Total ingresos por actividades ordinarias		32.576.994	36.227.323	(10%)
Gastos de administración	19	28.010.111	32.871.198	(15%)
Gastos de ventas	19	513.878	961.417	(47%)
Excedente por actividades ordinarias		4.053.005	2.394.708	69%
Otros ingresos (Otros gastos)				
Ingresos financieros	18	763.027	786.335	(3%)
Otros ingresos	18	240.283	160.720	50%
Gasto por intereses	19	36.991	45.616	(19%)
Otros gastos	19	70.969	86.684	(18%)
Excedente del ejercicio	20	4.948.355	3.209.463	54%
Otro resultado integral				
Superávit por revaluación construcciones y edificaciones	10 y 16	831.772	-	100%
Excedente del ejercicio y otro resultado integral		\$ 5.780.127	\$ 3.209.463	80%

Las notas adjuntas son parte integral de los estados financieros.


 Manuel Tercero Fernandez Ariza
 Representante Legal



 Robert L. Donado Medina
 Contador
 Tarjeta Profesional No 97759-T


 Angie Maestre Aguilar
 Revisor Fiscal
 Tarjeta Profesional No. 89619-T
 (Ver mi opinión adjunta)
 Designada por Deloitte & Touche Ltda.

CÁMARA DE COMERCIO DE BARRANQUILLA
 ESTADOS DE CAMBIOS EN EL PATRIMONIO
 POR LOS AÑOS TERMINADOS EL 31 DE DICIEMBRE DE 2020 y 2019
 (Cifras expresadas en miles de pesos colombianos)

	Fondo Social	Superávit por revaluación	Reservas	Excedente del ejercicio	Excedentes Acumulados	Efecto por convergencia	Total patrimonio
Saldo al 1 de enero de 2019	\$ 24.028	\$ -	\$ 22.695.238	\$ 2.922.101	\$ -	\$ (4.577.579)	\$ 21.063.788
Excedente neto del año	-	-	-	3.209.463	-	-	3.209.463
Traslado	-	-	2.922.101	(2.922.101)	-	-	-
Saldo al 31 de diciembre de 2019	24.028	-	25.617.339	3.209.463	-	(4.577.579)	24.273.251
Excedente neto del año	-	-	-	4.948.355	-	-	4.948.355
Traslado	-	-	(22.407.876)	(3.209.463)	25.617.339	-	-
Revaluación construcciones	-	831.772	-	-	-	-	831.772
Saldo al 31 de diciembre de 2020	\$ 24.028	\$ 831.772	\$ 3.209.463	\$ 4.948.355	\$ 25.617.339	\$ (4.577.579)	\$ 30.053.378

Las notas adjuntas son parte integral de los estados financieros.


 Manuel Terdero Fernandez Ariza
 Representante Legal


 Robert L. Donado Medina
 Contador
 Tarjeta Profesional No 97759-T


 Angie Maestre Aguilar
 Revisor Fiscal
 Tarjeta Profesional No. 89619-T
 (Ver mi opinión adjunta)
 Designada por Deloitte & Touche Ltda.

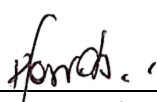


CÁMARA DE COMERCIO DE BARRANQUILLA
 ESTADOS DE FLUJO DE EFECTIVO
 POR LOS AÑOS TERMINADOS EL 31 DE DICIEMBRE DE 2020 y 2019
 (Cifras expresadas en miles de pesos colombianos)

FLUJOS DE EFECTIVO DE LAS ACTIVIDADES DE OPERACIÓN	2020	2019
Excedente neto del año	\$ 4.948.355	\$ 3.209.463
Ajustado por:		
Depreciación de propiedades, planta y equipo	972.828	945.636
Amortización de intangibles	476.420	405.006
Deterioro cuentas por cobrar	90.715	57.542
Recuperación deterioro de cuentas por cobrar	(18.445)	-
Pérdida en venta y/o baja de propiedades y equipo	4.452	312.010
Pérdida producto revaluación construcciones y edificaciones	226.218	-
Pérdida por retiro de intangibles	-	7.538
CAMBIOS EN EL CAPITAL DE TRABAJO:		
Disminución (Aumento) de cuentas por cobrar	773.026	(126.524)
Disminución de cuentas por pagar	(280.864)	(914.209)
Aumento (Disminución) de obligaciones laborales	(283.016)	264.311
Aumento de otros pasivos no financieros	670.192	2.829.055
Flujo neto de efectivo proveniente de actividades de operación	7.579.881	6.989.828
FLUJOS DE EFECTIVO DE LAS ACTIVIDADES DE INVERSIÓN		
Aumento en activos financieros corrientes	(3.110.487)	(168.521)
Aumento en activos financieros no corriente	-	(84.664)
Adquisición de propiedades y equipo	(241.183)	(647.323)
Adquisiciones de intangibles	(114.357)	(571.292)
Flujo neto de efectivo neto utilizado en las actividades de inversión	(3.466.027)	(1.471.800)
FLUJOS DE EFECTIVO DE LAS ACTIVIDADES DE FINANCIACIÓN		
Disminución obligaciones financieras	-	(1.500.000)
Flujo neto de efectivo usado en actividades de financiación.	-	(1.500.000)
Aumento del Efectivo y Equivalente de efectivo	4.113.854	4.018.028
EFFECTIVO Y EQUIVALENTES DE EFECTIVO AL COMIENZO DEL AÑO	10.099.390	6.081.362
SALDOS AL FINAL DEL AÑO	\$ 14.213.244	\$ 10.099.390

Las notas adjuntas son parte integral de los estados financieros.


 Manuel Tercero Fernández Ariza
 Representante Legal


 Robert L.L. Donado Medina
 Contador
 Tarjeta Profesional No 97759-T


 Angie Maestre Aguilar
 Revisor Fiscal
 Tarjeta Profesional No. 89619-T
 (Ver mi opinión adjunta)
 Designada por Deloitte & Touche Ltda.