

CAMARA DE COMERCIO DE BARRANQUILLA


ESTADOS DE SITUACION FINANCIERA AL 31 DE DICIEMBRE DE 2021 Y 2020
(Cifras en miles de pesos colombianos)

	Notas	2021	2020		Notas	2021	2020
ACTIVO				PASIVO			
ACTIVO CORRIENTE				PASIVO CORRIENTE			
Efectivo y equivalente de efectivo	6	\$ 18.663.869	\$ 14.213.244	Cuentas por pagar comerciales y otras cuentas por pagar	12	\$ 4.114.809	\$ 3.533.803
Cuentas por cobrar	7	1.327.245	1.382.159	Beneficios a empleados	13	1.720.969	1.753.343
Otros activos financieros	8	16.113.191	5.528.627	Provisiones	14	87.000	50.000
				Otros pasivos no financieros	15	7.163.678	5.232.491
Total activo corriente		36.104.305	21.124.030	Total pasivo corriente		13.086.456	10.569.637
ACTIVO NO CORRIENTE				PATRIMONIO			
Cuentas por cobrar	7	457.456	642.489	Fondo social	16	24.028	24.028
Otros activos financieros	9	2.089.789	3.566.568	Superávit revaluación		831.772	831.772
Propiedades, planta y equipo	10	12.401.946	12.742.572	Reservas		5.968.116	3.209.463
Activos intangibles	11	2.238.378	2.547.356	Excedentes del ejercicio	20	10.152.040	4.948.355
Total activo no corriente		17.187.569	19.498.985	Ganancias acumuladas		27.807.041	25.617.339
				Efecto por convergencia NCIF		(4.577.579)	(4.577.579)
				Total patrimonio		40.205.418	30.053.378
Total activos		\$ 53.291.874	\$ 40.623.015	Total pasivos y patrimonio		\$ 53.291.874	\$ 40.623.015

Las notas adjuntas son parte integral de los estados financieros.


MANUEL TERCERO FERNANDEZ ARIZA
Representante Legal


ROBERT L. DONADO MEDINA
Contador Público
Tarjeta profesional No.97759-T


ANGIE MAESTRE AGUILAR
Revisor Fiscal
Tarjeta profesional No. 89619-T
(Ver mi opinión adjunta)
Designada por Deloitte & Touche Ltda



CAMARA DE COMERCIO DE BARRANQUILLA


ESTADOS DE SITUACION FINANCIERA AL 31 DE DICIEMBRE DE 2021 Y 2020
(Cifras en miles de pesos colombianos)

	Notas	Total	2021		Total	2020		Notas	Total	2021		Total	2020	
			Públicos	Privados		Públicos	Privados			Públicos	Privados		Públicos	Privados
ACTIVO														
ACTIVO CORRIENTE														
Efectivo y equivalente de efectivo	6	\$ 18.663.869	\$ 9.268.476	\$ 9.395.393	\$ 14.213.244	\$ 6.460.097	\$ 7.753.147							
Cuentas por cobrar	7	\$ 1.327.245	515.392	811.853	1.382.159	303.821	1.078.338							
Otros activos financieros	8	\$ 16.113.191	10.215.762	5.897.429	5.528.627	4.528.627	1.000.000							
Total activo corriente		36.104.305	19.999.630	16.104.675	21.124.030	11.292.545	9.831.485							
ACTIVO NO CORRIENTE														
Cuentas por cobrar	7	457.456	369.834	87.622	642.489	642.489	-							
Otros activos financieros	9	2.089.789	1.357.417	732.372	3.566.568	1.357.417	2.209.151							
Propiedades, planta y equipo	10	12.401.946	11.436.538	965.408	12.742.572	11.752.652	989.920							
Activos intangibles	11	2.238.378	2.238.378	-	2.547.356	2.547.356	-							
Total activo no corriente		17.187.569	15.402.167	1.785.402	19.498.985	16.299.914	3.199.071							
Total activos		\$ 53.291.874	\$ 35.401.797	\$ 17.890.077	\$ 40.623.015	\$ 27.592.459	\$ 13.030.556							
PASIVO														
PASIVO CORRIENTE														
Cuentas por pagar comerciales y otras cuentas por pagar	12	\$ 4.114.809	\$ 1.857.236	\$ 2.257.573	\$ 3.533.803	\$ 1.718.912	\$ 1.814.891							
Beneficios a empleados	13	1.720.969	1.656.371	64.598	1.753.343	1.681.109	72.234							
Provisiones	14	87.000	50.000	37.000	50.000	50.000	-							
Otros pasivos no financieros	15	7.163.678	967.142	6.196.536	5.232.491	754.711	4.477.780							
Total pasivo corriente		13.086.456	4.530.749	8.555.707	10.569.637	4.204.732	6.364.905							
Total pasivos		13.086.456	4.530.749	8.555.707	10.569.637	4.204.732	6.364.905							
PATRIMONIO														
Fondo social	16	24.028	-	24.028	24.028	-	24.028							
Superávit revaluación		831.772	-	831.772	831.772	-	831.772							
Reservas		5.968.116	5.574.115	394.001	3.209.463	2.564.962	644.501							
Excedentes del ejercicio	20	10.152.040	7.483.322	2.668.718	4.948.355	5.193.620	(245.265)							
Ganancias acumuladas		27.807.041	26.688.604	1.118.437	25.617.339	24.504.137	1.113.202							
Efecto por convergencia NCIF		(4.577.579)	(8.874.993)	4.297.414	(4.577.579)	(8.874.993)	4.297.414							
Total patrimonio		40.205.418	30.871.048	9.334.370	30.053.378	23.387.726	6.665.652							
Total pasivos y patrimonio		\$ 53.291.874	\$ 35.401.797	\$ 17.890.077	\$ 40.623.015	\$ 27.592.458	\$ 13.030.557							

Las notas adjuntas son parte integral de los estados financieros.


MANUEL TERCERO FERNANDEZ ARIZA
Representante Legal


ROBERT L. DONADO MEDINA
Contador Público
Tarjeta profesional No.97759-T


ANGIE MAESTRE AGUILAR
Revisor Fiscal
Tarjeta profesional No. 89619-T
(Ver mi opinión adjunta)
Designada por Deloitte & Touche Ltda



CAMARA DE COMERCIO DE BARRANQUILLA


ESTADOS DE RESULTADO INTEGRAL
 POR LOS AÑOS TERMINADOS EL 31 DE DICIEMBRE DE 2021 Y 2020
 (Cifras en miles de pesos colombianos)

	Notas	2021	2020
Ingresos por actividades ordinarias			
Registro mercantil	17	\$ 33.369.346	\$ 29.840.902
Otros ingresos actividades ordiarias	17	2.897.808	2.736.092
Total ingresos por activiades ordinarias		36.267.154	32.576.994
Gastos de administración	19	29.546.383	28.010.111
Gastos de Ventas	19	409.969	513.878
Excedentes actividades ordinarias		6.310.802	4.053.005
Otros ingresos (Otros gastos)			
Ingresos financieros	18	902.610	763.027
Otros ingresos	18	2.978.215	240.283
Gastos por intereses	19	-	36.991
Otros gastos	19	39.587	70.969
Excedente del ejercicio	20	\$ 10.152.040	\$ 4.948.355
Otro resultado integral			
Superávit por revaluación construcciones y edificaciones	10 y 16	-	831.772
Excedente del ejercicio y otro resultado integral		\$ 10.152.040	\$ 5.780.127

Las notas adjuntas son parte integral de los estados financieros.


 MANUEL TERCERO FERNANDEZ ARIZA
 Representante Legal


 ROBERT LL. DONADO MEDINA
 Contador Público
 Tarjeta profesional No.97759-T


 ANGIE MAESTRE AGUILAR
 Revisor Fiscal
 Tarjeta profesional No. 89619-T
 (Ver mi opinión adjunta)
 Designada por Deloitte & Touche Ltda



CAMARA DE COMERCIO DE BARRANQUILLA


ESTADOS DE RESULTADO INTEGRAL
 POR LOS AÑOS TERMINADOS EL 31 DE DICIEMBRE DE 2021 Y 2020
 (Cifras en miles de pesos colombianos)

	Notas	2021			2020		
		Total	Públicos	Privados	Total	Públicos	Privados
Ingresos por actividades ordinarias							
Registro mercantil	17	\$ 33.369.346	\$ 33.369.346	\$ -	\$ 29.840.902	\$ 29.840.902	\$ -
Otros ingresos actividades ordiarias	17	2.897.808	1.443.491	1.454.317	\$ 2.736.092	1.418.291	1.317.801
Total ingresos por activiades ordinarias		36.267.154	34.812.837	1.454.317	32.576.994	31.259.193	1.317.801
Gastos de administración							
Gastos de administración	19	29.546.383	27.634.241	1.912.142	28.010.111	26.202.763	1.807.348
Gastos de Ventas	19	409.969	304.255	105.714	513.878	428.622	85.256
Excedentes actividades ordinarias		6.310.802	6.874.341	(563.539)	4.053.005	4.627.808	(574.803)
Otros ingresos (Otros gastos)							
Ingresos financieros	18	902.610	574.881	327.729	763.027	426.572	336.455
Otros ingresos	18	2.978.215	47.041	2.931.174	240.283	214.139	26.144
Gastos por intereses	19	-	-	-	36.991	36.991	-
Otros gastos	19	39.587	12.941	26.646	70.969	37.907	33.062
Excedente del ejercicio	20	\$ 10.152.040	\$ 7.483.322	\$ 2.668.718	\$ 4.948.355	\$ 5.193.621	\$ (245.266)
Otro resultado integral							
Superávit por revaluación construcciones y edificaciones	10 y 16	-	-	-	831.772	-	831.772
Excedente del ejercicio y otro resultado integral		\$ 10.152.040	\$ 7.483.322	\$ 2.668.718	\$ 5.780.127	\$ 5.193.621	\$ 586.506

Las notas adjuntas son parte integral de los estados financieros.


 MANUEL TERCERO FERNANDEZ ARIZA
 Representante Legal


 ROBERT LL. DONADO MEDINA
 Contador Público
 Tarjeta profesional No.97759-T


 ANGIE MAESTRE AGUILAR
 Revisor Fiscal
 Tarjeta profesional No. 89619-T
 (Ver mi opinión adjunta)
 Designada por Deloitte & Touche Ltda



CAMARA DE COMERCIO DE BARRANQUILLA


ESTADO DE CAMBIOS EN EL PATRIMONIO
 POR LOS AÑOS TERMINADOS EL 31 DE DICIEMBRE DE 2021 Y 2020
 (En miles de pesos colombianos)

	Notas	Fondo Social	Superávit	Reservas	Excedente del ejercicio	Ganancias acumuladas	Efecto por convergencia	Total patrimonio
SALDOS AL 31 DE DICIEMBRE DE 2019	16	\$ 24.028	\$ -	\$ 25.617.339	\$ 3.209.463	\$ -	\$ (4.577.579)	\$ 24.273.251
Excedente neto del año		-	-	-	4.948.355	-	-	4.948.355
Traslados (excedentes y reinversiones)		-	-	(22.407.876)	(3.209.463)	25.617.339	-	-
Revaluación construcciones		-	831.772	-	-	-	-	831.772
SALDOS AL 31 DE DICIEMBRE DE 2020	16	24.028	831.772	3.209.463	4.948.355	25.617.339	(4.577.579)	30.053.378
Excedente neto del año		-	-	-	10.152.040	-	-	10.152.040
Traslados (excedentes y reinversiones)		-	-	2.758.653	(4.948.355)	2.189.702	-	-
SALDOS AL 31 DE DICIEMBRE DE 2021	16	\$ 24.028	\$ 831.772	\$ 5.968.116	\$ 10.152.040	\$ 27.807.041	\$ (4.577.579)	\$ 40.205.418

Las notas adjuntas son parte integral de los estados financieros.


 MANUEL TERCERO FERNANDEZ ARIZA
 Representante Legal


 ROBERT LL. DONADO MEDINA
 Contador Público
 Tarjeta profesional No.97759-T


 ANGIE MAESTRE AGUILAR
 Revisor Fiscal
 Tarjeta profesional No. 89619-T
 (Ver mi opinión adjunta)
 Designada por Deloitte & Touche Ltda



CAMARA DE COMERCIO DE BARRANQUILLA


ESTADOS DE FLUJOS DE EFECTIVO
 POR LOS AÑOS TERMINADOS EL 31 DE DICIEMBRE DE 2021 Y 2020
 (En miles de pesos colombianos)

	Notas	2021	2020
FLUJO DE EFECTIVO DE LAS ACTIVIDADES DE OPERACIÓN			
Excedente neto del año	20	\$ 10.152.040	\$ 4.948.355
Ajustado por:			
Depreciación propiedades, planta y equipo	10	808.842	972.828
Amortización intangibles	11	408.270	476.420
Contingencias laborales	14	37.000	-
Deterioro cuentas por cobrar	7	113.033	90.715
Recuperación cuentas por cobrar	7	(46.172)	(18.445)
Pérdida en baja de propiedades	10	43.867	3.069
Pérdida producto revaluación construcciones y edificaciones		-	226.218
Pérdida por retiro de intangibles	11	483	-
Utilidad venta de activos financieros no corrientes (inversiones)	9	(2.858.280)	-
CAMBIOS EN EL CAPITAL DE TRABAJO:			
Disminución de cuentas por cobrar	7	176.772	774.408
Aumento (Disminución) de cuentas por pagar	12	581.007	(280.863)
Disminución de beneficios a empleados	13	(32.374)	(283.016)
Aumento de otros pasivos no financieros	15	1.931.187	670.192
Flujo neto de efectivo proveniente de actividades de operación		11.315.675	7.579.881
FLUJO DE EFECTIVO DE LAS ACTIVIDADES DE INVERSIÓN			
Aumento en activos financieros corrientes	8	(10.584.564)	(3.110.487)
Activos financieros no corrientes:			
Retorno Fondo Capital Privado Nazca	9	1.000.000	-
Constitución PA Matriz Cámaras 2030	9	(428.098)	-
Venta de acciones en Sociedades Portuarias	9	3.763.158	-
Adquisición de propiedades y equipo	10	(515.770)	(241.183)
Adquisición de intangibles	11	(99.776)	(114.357)
Flujo neto de efectivo utilizado en las actividades de inversión		(6.865.050)	(3.466.027)
Aumento del Efectivo y Equivalente de efectivo		4.450.625	4.113.854
EFFECTIVO Y EQUIVALENTE DE EFECTIVO AL COMIENZO DEL AÑO	6	14.213.244	10.099.390
SALDOS AL FINAL DEL AÑO		\$ 18.663.869	\$ 14.213.244

Las notas adjuntas son parte integral de los estados financieros.


 MANUEL TERCERO FERNANDEZ ARIZA
 Representante Legal


 ROBERT LL. DONADO MEDINA
 Contador Público
 Tarjeta profesional No.97759-T


 ANGIE MAESTRE AGUILAR
 Revisor Fiscal
 Tarjeta profesional No. 89619-T
 (Ver mi opinión adjunta)
 Designada por Deloitte & Touche Ltda

